



## Η Προστασία του Καταναλωτή στο Ηλεκτρονικό Εμπόριο Ανανεωμένα στατιστικά στοιχεία, Οκτώβριος 2017

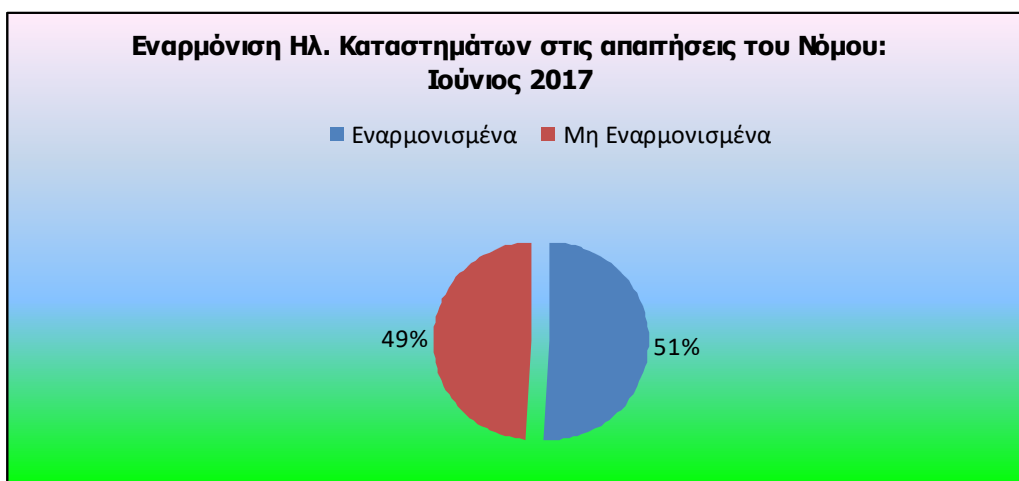
1. Συγκεντρωτικά Αποτελέσματα εναρμόνισης ηλεκτρονικών καταστημάτων στις απαιτήσεις του Νόμου: Απρίλιος 2017

Σύνολο Εξετασθέντων	Εναρμονισμένα	Μη Εναρμονισμένα
1000	228	772
	22,80%	77,20%



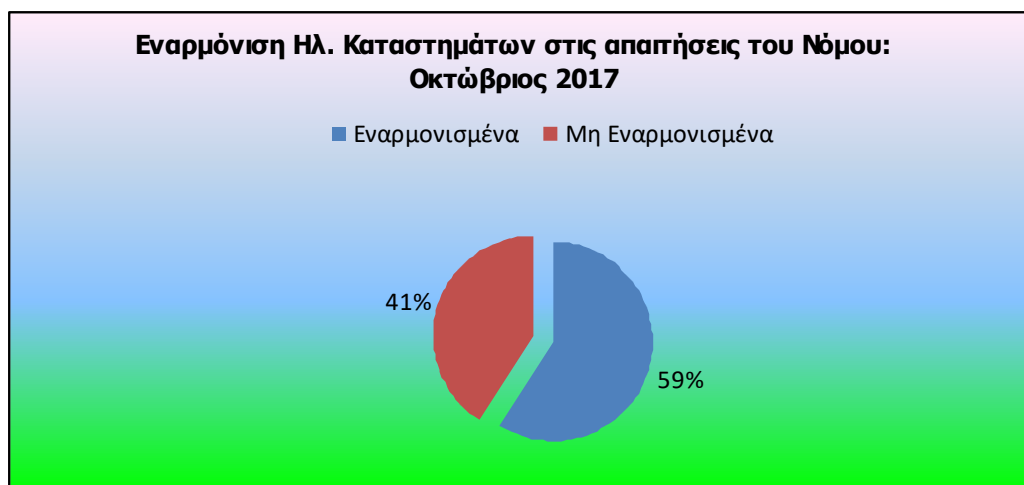
2. Συγκεντρωτικά Αποτελέσματα εναρμόνισης ηλεκτρονικών καταστημάτων στις απαιτήσεις του Νόμου: Ιούνιος 2017

Σύνολο Εξετασθέντων	Εναρμονισμένα	Μη Εναρμονισμένα
1000	510	490
	51,00%	49,00%



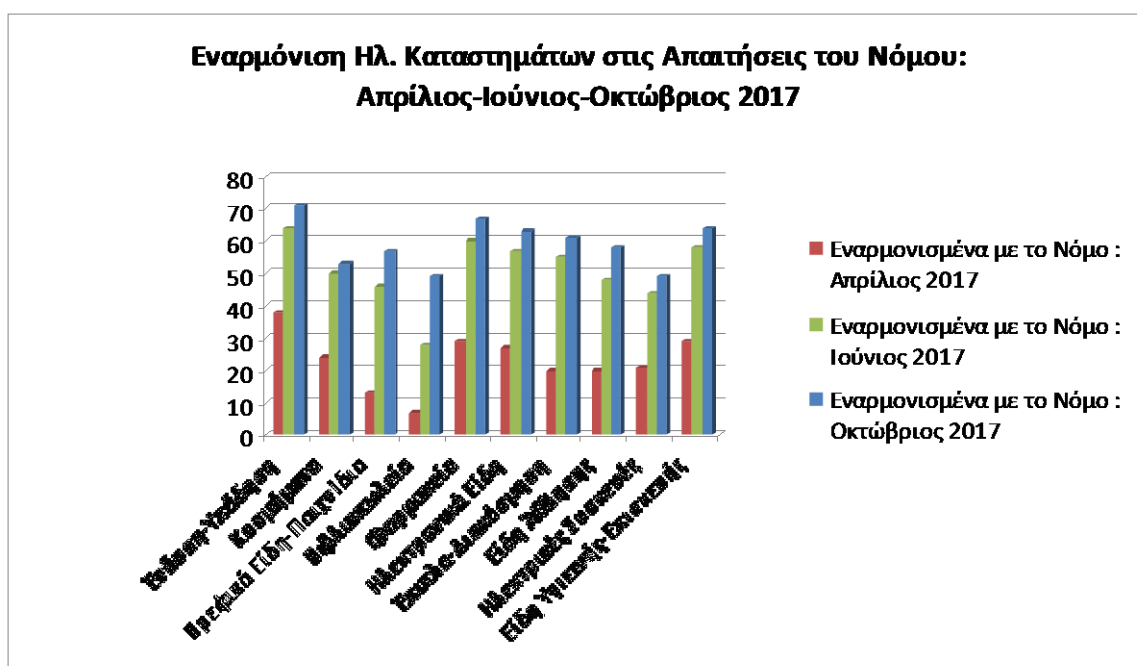
3. Συγκεντρωτικά Αποτελέσματα εναρμόνισης ηλεκτρονικών καταστημάτων στις απαιτήσεις του Νόμου: Οκτώβριος 2017

Σύνολο Εξετασθέντων	Εναρμονισμένα	Μη Εναρμονισμένα
1000	592	408
	59,20%	40,80%



4. Αποτελέσματα εναρμόνισης ηλεκτρονικών καταστημάτων στις απαιτήσεις του Νόμου ανά κατηγορία: Απρίλιος 2017 – Ιούνιος 2017- Οκτώβριος 2017

Κατηγορίες	Ηλεκτρονικά Καταστήματα	Εναρμονισμένα: Απρίλιος 2017	Εναρμονισμένα: Ιούνιος 2017	Εναρμονισμένα: Οκτώβριος 2017
Ένδυση-Υπόδηση	100	38	64	71
Κοσμήματα	100	24	50	53
Βρεφικά Είδη-Παιχνίδια	100	13	46	57
Βιβλιοπωλεία	100	7	28	49
Φαρμακεία	100	29	60	67
Ηλεκτρονικά Είδη	100	27	57	63
Έπιπλα-Διακόσμηση	100	20	55	61
Είδη Άθλησης	100	20	48	58
Ηλεκτρικές Συσκευές	100	21	44	49
Είδη Υγιεινής-Επισκευής	100	29	58	64
<b>total</b>	<b>1000</b>	<b>228</b>	<b>510</b>	<b>592</b>



5. **Αποτύπωση έργου ΕΕΚΕ:** Αύξηση ποσοστού μετά από παρέμβαση της Ένωσης Εργαζομένων Καταναλωτών Ελλάδας και της θετικής ανταπόκρισης των προμηθευτών των ηλεκτρονικών καταστημάτων: Απρίλιος 2017 – Ιούνιος 2017- Οκτώβριος 2017

Εναρμονισμένα με το Νόμο : Απρίλιος 2017	Εναρμονισμένα με το Νόμο : Ιούνιος 2017	Εναρμονισμένα με το Νόμο : Οκτώβριος 2017
228 / 1000	510 / 1000	592 / 1000

